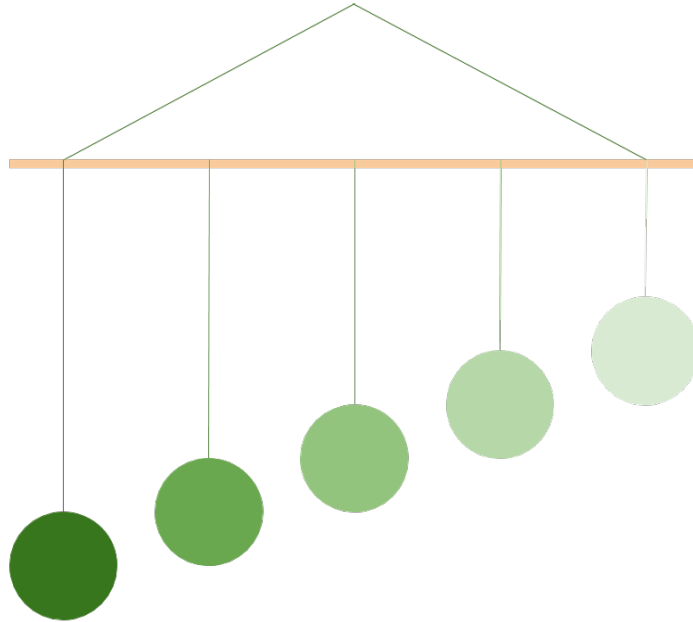


取扱説明書

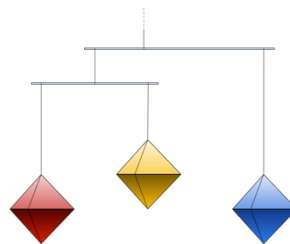
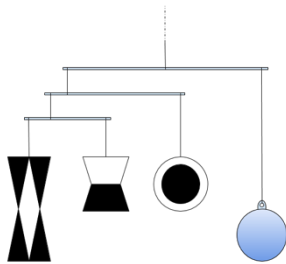
対象年齢：

生後8週から、手を伸ばすようになるまで

ゴッビモビール



●ゴッビモビールはすべて手作業で作られており、糸の長さに個体差がありますが、機能上の問題はございません。●使っているうちに、若干糸がほつれてくる場合があります。



目的

ゴッビモビールは赤ちゃんの「見る」という能力の成長を手助けします。  
 モンテッソーリ教育では、ムナリモビールのあとに八面体モビール、ゴッビモビール（本商品）、ダンサーモビールを使うとされています。  
 ムナリモビールは白と黒のコントラスト、八面体モビールははっきりとした原色ですが、このゴッビモビールは同じ色のグラデーションになっています。今までにない微かな色の差を体験することができます。

## 使い方

最初は赤ちゃんの真上ではなく、見やすい少し前方、胸の位置あたりにモバイルがくるように、吊るしてあげましょう。赤ちゃんがもっともピントを合わせやすいのは、目から 30cm ほどの距離なので、高さはそれを目安に調整してください。

赤ちゃんが慣れてきたら、おでこの上や左右など、モバイルの位置を変えてみましょう。首を動かす必要がある位置にすると、赤ちゃんの首の動きの発達もうながせます。また、赤ちゃんの様子を見ながら距離も 30cm から徐々に遠くに見せましょう。

赤ちゃんが手を伸ばすようになったらゴッビモバイルの役割はおしまいです。モバイルに触れるようになってしまうと、触ったときにモバイルが落ちてくるなど危ないので、モバイルをはずすか、手の届かない高いところに飾りましょう。

## 注意 (ちゅうい)

### 保護者の方へ、必ずお読みください

- 本商品はお子さんの自己教育を目的としており、遊ぶことを目的としたおもちゃ・玩具ではありません。
- 対象年齢は目安です。個人差があります。
- 保護者の目が届くところでお使いください。
- 誤飲やケガなどの責任を当店は負いません。
- 投げる・ふりまわす、など乱暴な使い方はしないでください。思わぬケガや事故の原因となります。
- 落とす・踏みつけるなどの強い衝撃を与えないでください。破損する恐れがあります。
- 変形・破損・火事など思わぬケガや事故の原因となりますので、暖房器具や調理器具などの高温になるものや火気のそばには置かないでください。
- 安全のため、商品が変形・破損した場合は使用しないでください。

●商品の仕様は改善のためなど、予告なしに変更することがございます。●製品についてお気づきの点がございましたら、弊社ホームページの「お問い合わせ」よりご連絡ください。

Instagram やっております  
ぜひ、フォローお願いします！  
@kosodachishop

<https://instagram.com/kosodachishop/>

みなさまの商品のご感想など随時お待ちしております！



中袋：PE

## コソダチショップ

◆ホームページ

<https://kosodachi.theshop.jp>

製品に関するお問い合わせはホームページの「お問い合わせ」ページからご連絡ください。